

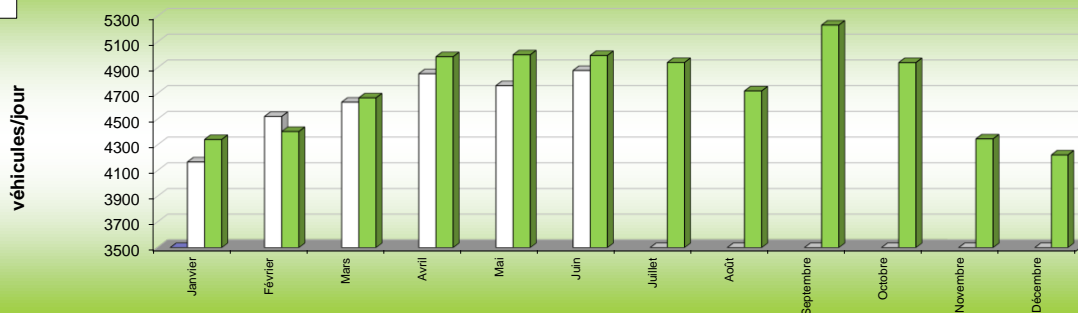
Le trafic global moyen de juin 2019 diminue par rapport à l'année précédente, d'environ 2% (-2,33%). La part du trafic poids lourds diminue également de 40 unités. Concernant le comportement des usagers, la proportion de véhicules roulant en dessous de la vitesse réglementaire (80 km/h) est de 58% soit + 3% par rapport au mois précédent (mai 2019).

Trafic moyen du mois ^(x)

	trafic total	trafic PL
2018	4995 V/J	17,23 %
2019	4878 V/J	16,82 %
Evolution	-2,33%	-40 PL/j.

(x) = indicateur "virtuel" construit à partir des données des stations de comptage permanent sur les RD structurantes (cf.carte)

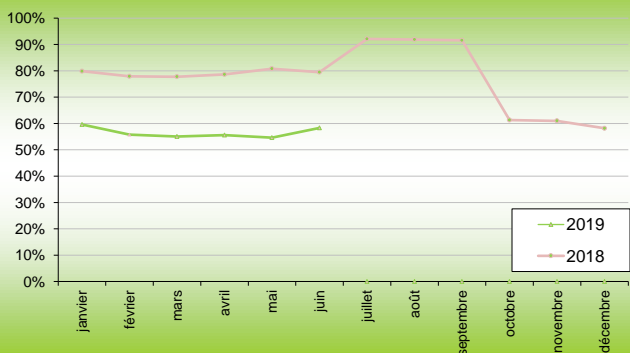
Trafic moyen journalier mensuel



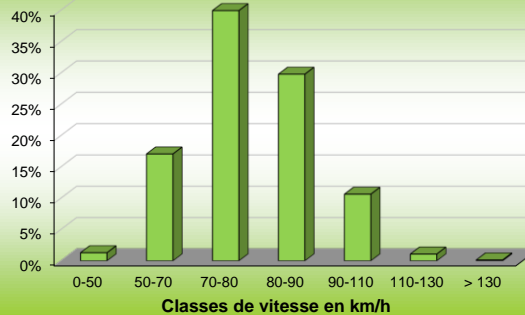
Trafic moyen journalier calculé sur les 12 derniers mois ("moyenne annuelle glissante")



% usagers respectant la vitesse réglementaire

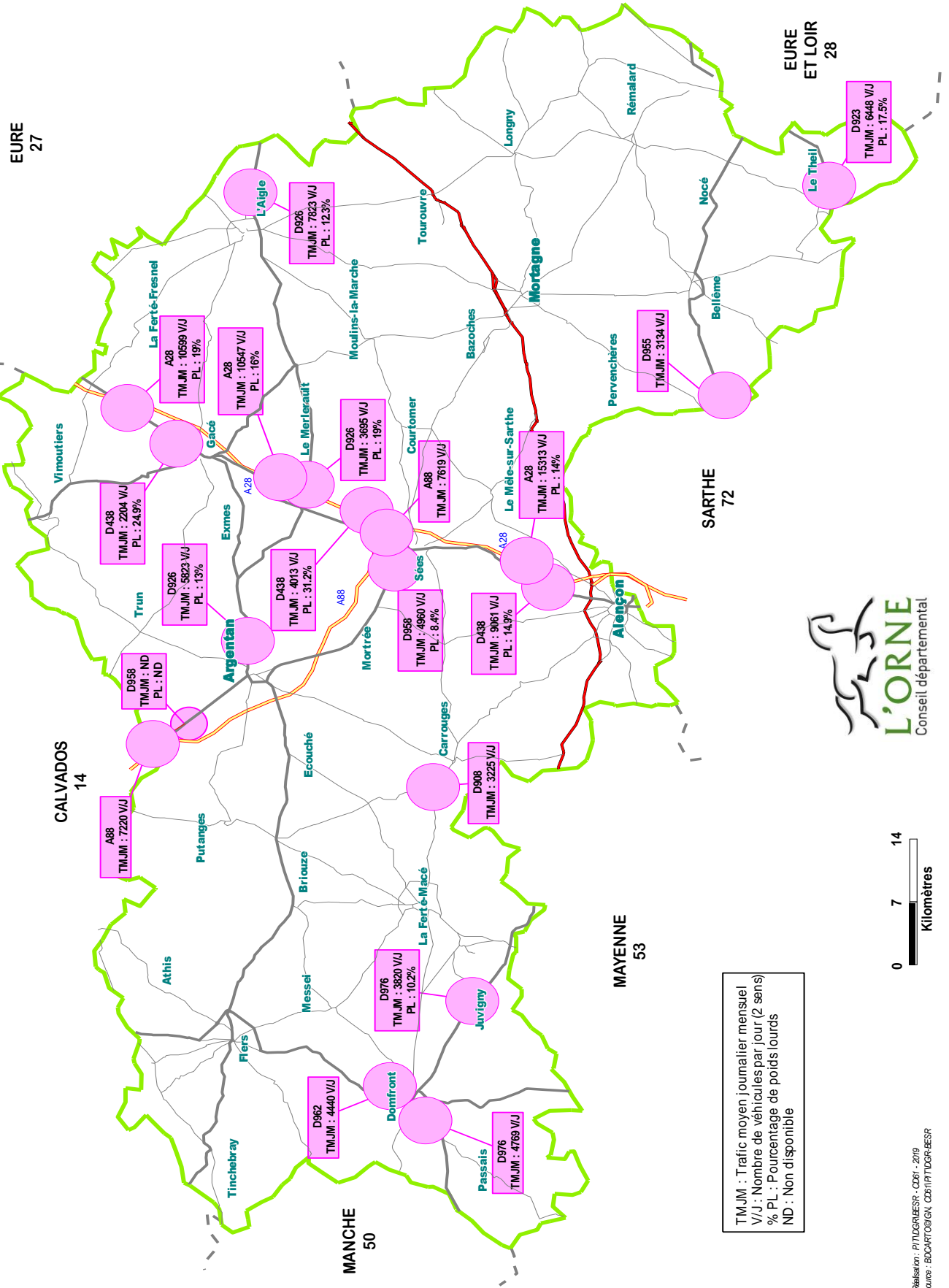


Profil de répartition des vitesses sur route bidirectionnelle limitée à 80 km/h



Observatoire du trafic

Données du mois de juin 2019



TMJM : Trafic moyen journalier mensuel
V/J : Nombre de véhicules par jour (2 sens)
% PL : Pourcentage de poids lourds
ND : Non disponible

